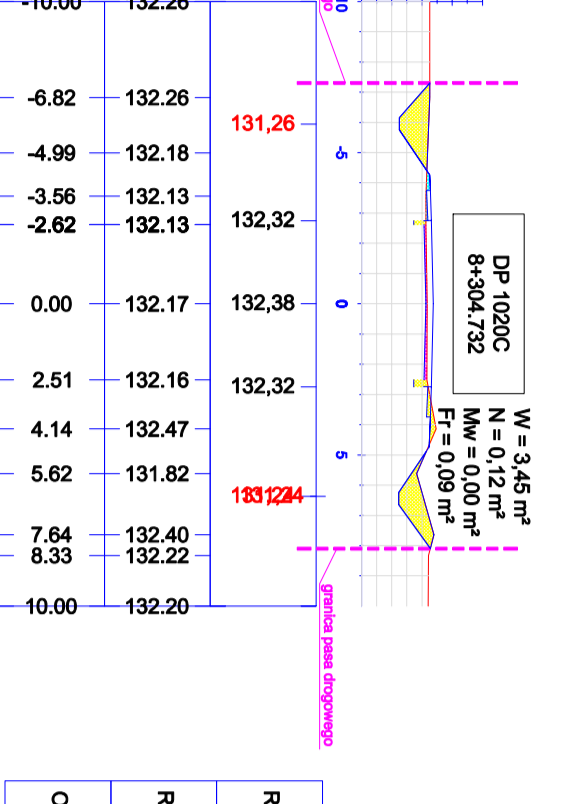


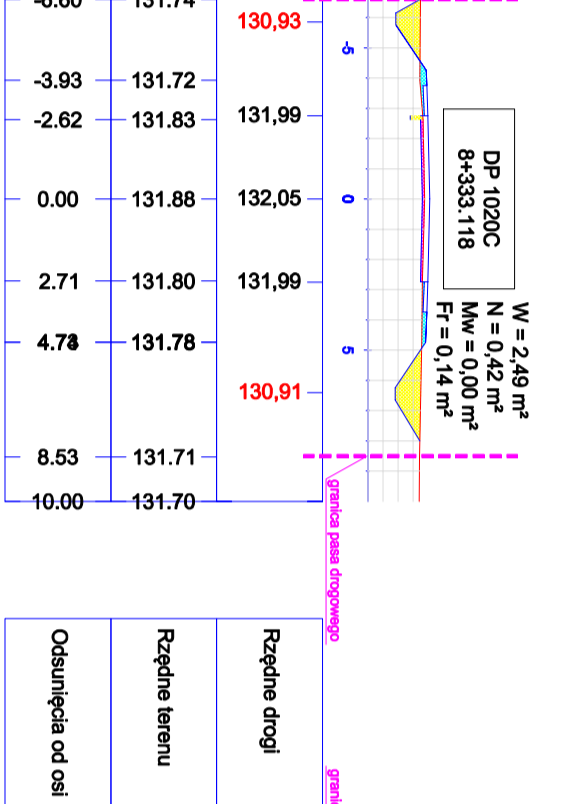
Osunięcia od osi	10.00	132.40	132.55	132.61	132.55	132.38	132.52	132.69	10.00
Rzędnie terenu	-10.00	132.40	132.00	132.37	132.55	132.38	132.52	132.69	10.00
Rzędnie drogi			131.50						

W = 3,27 m²
N = 0,20 m²
Mw = 0,00 m²
Fr = 0,12 m²



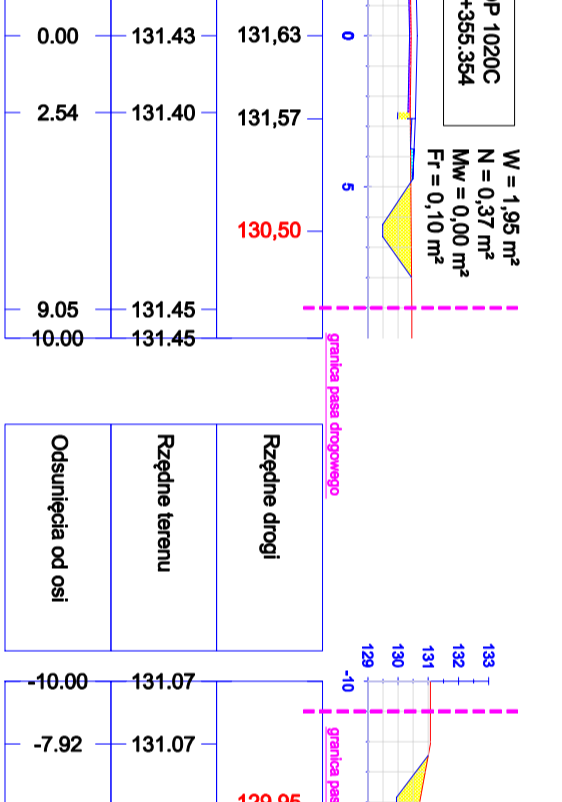
Osunięcia od osi	10.00	132.26	132.13	132.32	132.32	132.17	132.32	132.20	10.00
Rzędnie terenu	-10.00	132.26	132.13	132.13	132.32	132.17	132.32	132.20	10.00
Rzędnie drogi			131.26						

W = 3,45 m²
N = 0,42 m²
Mw = 0,00 m²
Fr = 0,09 m²



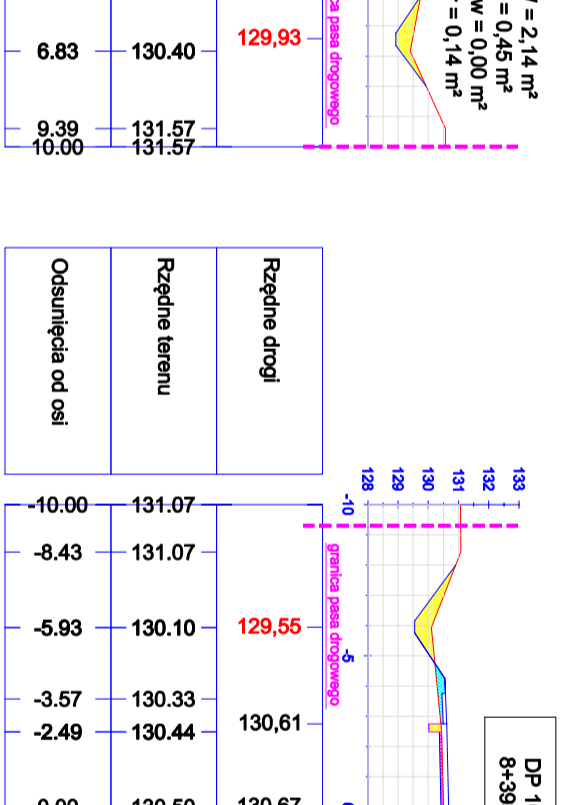
Osunięcia od osi	10.00	131.74	131.72	131.99	131.99	131.88	131.99	131.70	10.00
Rzędnie terenu	-10.00	131.74	131.72	131.83	131.99	131.88	131.99	131.70	10.00
Rzędnie drogi			130.93						

W = 2,48 m²
N = 0,42 m²
Mw = 0,00 m²
Fr = 0,14 m²



Osunięcia od osi	10.00	131.40	131.60	131.57	131.57	131.43	131.57	131.45	10.00
Rzędnie terenu	-10.00	131.40	131.60	131.57	131.57	131.43	131.57	131.45	10.00
Rzędnie drogi			131.00						

W = 1,95 m²
N = 0,37 m²
Mw = 0,00 m²
Fr = 0,10 m²



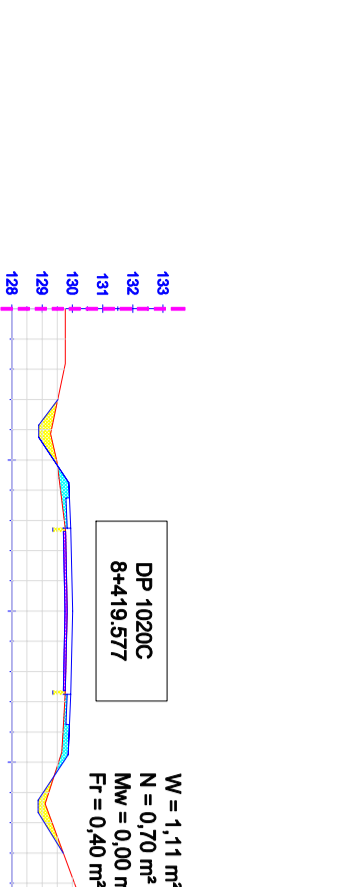
Osunięcia od osi	10.00	131.07	130.62	131.01	131.01	130.89	131.01	131.57	10.00
Rzędnie terenu	-10.00	131.07	130.62	130.75	131.01	130.89	131.01	131.57	10.00
Rzędnie drogi			129.95						

W = 2,14 m²
N = 0,46 m²
Mw = 0,00 m²
Fr = 0,14 m²



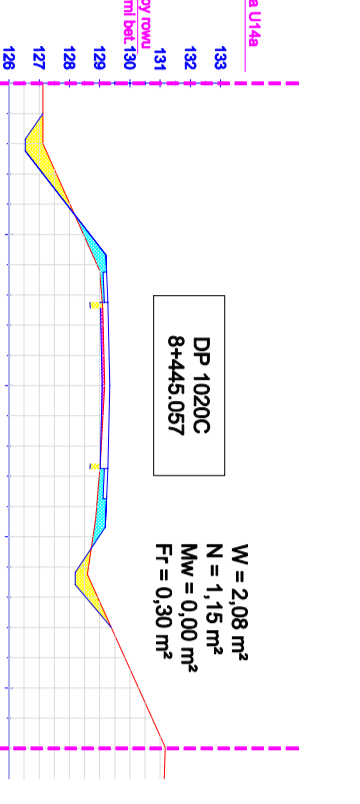
Osunięcia od osi	10.00	131.07	130.10	130.61	130.61	130.50	130.61	131.16	10.00
Rzędnie terenu	-10.00	131.07	130.10	130.44	130.61	130.50	130.61	131.16	10.00
Rzędnie drogi			129.55						

W = 1,78 m²
N = 1,77 m²
Mw = 0,00 m²
Fr = 0,37 m²



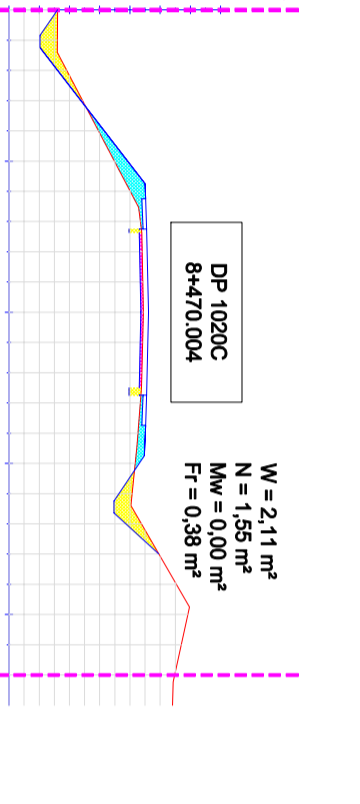
Osunięcia od osi	10.00	129.77	129.77	129.95	129.95	129.83	129.95	131.17	10.00
Rzędnie terenu	-10.00	129.77	129.77	129.95	129.95	129.83	129.95	131.17	10.00
Rzędnie drogi			128,89						

W = 1,11 m²
N = 0,17 m²
Mw = 0,00 m²
Fr = 0,40 m²



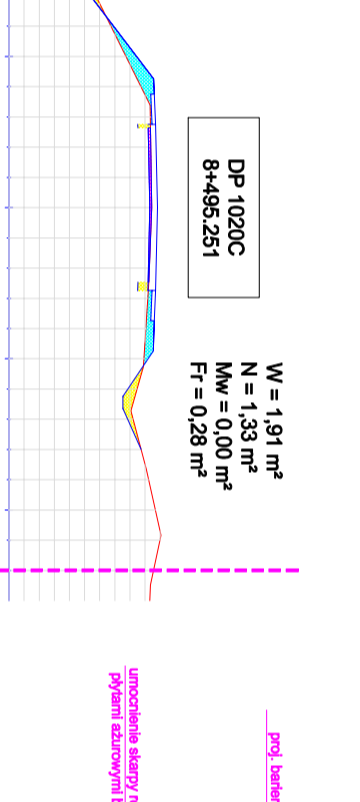
Osunięcia od osi	10.00	127.12	127.12	128.87	128.87	129.16	128.87	128.59	13.00
Rzędnie terenu	-10.00	127.12	127.12	128.87	128.87	129.16	128.87	128.59	13.00
Rzędnie drogi			128,87						

W = 2,08 m²
N = 1,15 m²
Mw = 0,00 m²
Fr = 0,30 m²



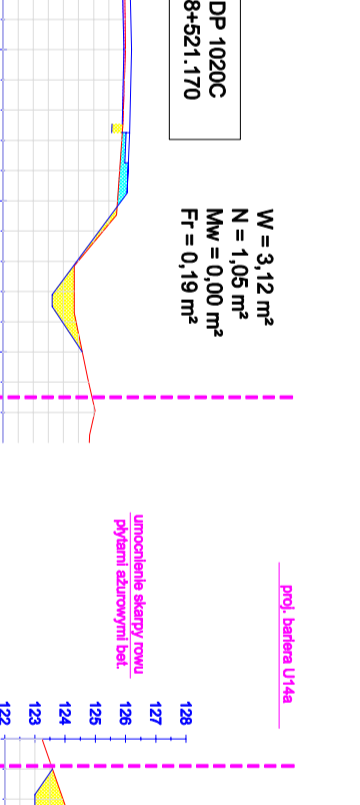
Osunięcia od osi	10.00	125.60	125.60	128.56	128.56	128.44	128.56	128.03	12.00
Rzędnie terenu	-10.00	125.60	125.60	128.29	128.39	128.44	128.56	128.03	12.00
Rzędnie drogi			125,02						

W = 2,11 m²
N = 1,55 m²
Mw = 0,00 m²
Fr = 0,38 m²




Osunięcia od osi	10.00	124.94	124.94	127.85	127.85	127.72	127.85	127.45	12.00
Rzędnie terenu	-10.00	124.94	124.94	127.67	127.68	127.72	127.85	127.45	12.00
Rzędnie drogi			124,36						

W = 1,91 m²
N = 1,33 m²
Mw = 0,00 m²
Fr = 0,28 m²



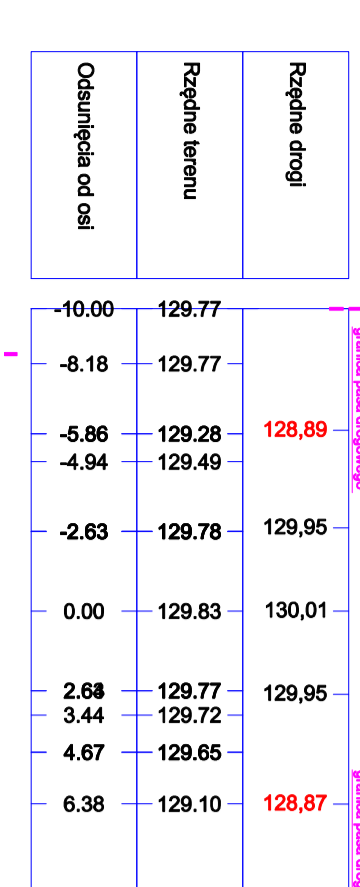
Osunięcia od osi	10.00	127.01	127.19	127.25	127.19	126.97	127.19	127.91	12.00
Rzędnie terenu	-10.00	127.01	127.19	127.25	127.19	126.97	127.19	127.91	12.00
Rzędnie drogi			123,65						

W = 3,12 m²
N = 1,05 m²
Mw = 0,00 m²
Fr = 0,19 m²




Osunięcia od osi	10.00	124.32	124.32	126.60	126.60	126.38	126.60	126.11	13.00
Rzędnie terenu	-10.00	124.32	124.32	126.32	126.32	126.38	126.60	126.11	13.00
Rzędnie drogi			123,00						

W = 3,73 m²
N = 1,36 m²
Mw = 0,00 m²
Fr = 0,14 m²




Osunięcia od osi	10.00	122.82	122.97	126.05	126.05	126.11	126.05	124.31	12.00
Rzędnie terenu	-10.00	122.82	122.97	126.05	126.05	126.11	126.05	124.31	12.00
Rzędnie drogi			122,56						

W = 2,73 m²
N = 1,14 m²
Mw = 0,00 m²
Fr = 0,12 m²



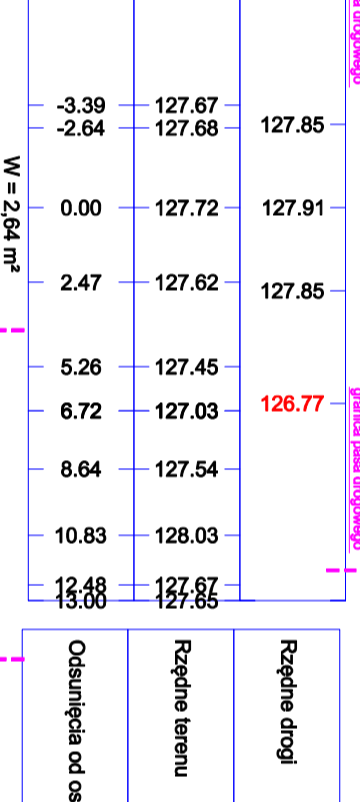
Osunięcia od osi	10.00	122.43	122.72	125.85	125.85	125.67	125.85	124.72	12.00
Rzędnie terenu	-10.00	122.43	122.72	125.85	125.85	125.67	125.85	124.72	12.00
Rzędnie drogi			122,42						

W = 2,96 m²
N = 1,49 m²
Mw = 0,04 m²
Fr = 0,00 m²




Osunięcia od osi	10.00	121.86	121.91	125.83	125.83	125.54	125.83	124.17	12.00
Rzędnie terenu	-10.00	121.86	121.91	125.83	125.83	125.54	125.83	124.17	12.00
Rzędnie drogi			121,61						

W = 1,89 m²
N = 1,89 m²
Mw = 0,05 m²
Fr = 0,00 m²



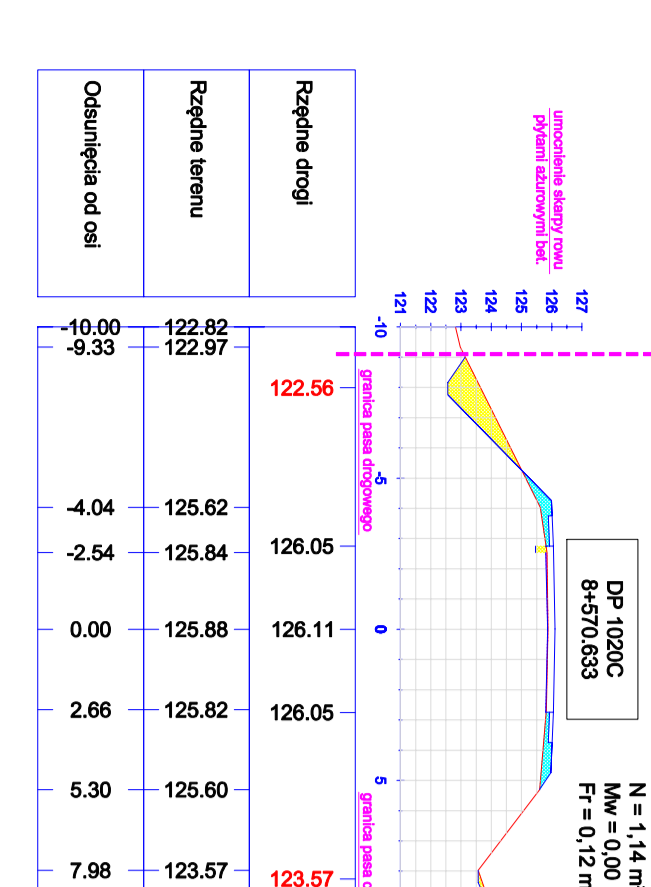
Osunięcia od osi	10.00	125.56	125.56	126.07	126.07	125.90	126.07	125.84	12.00
Rzędnie terenu	-10.00	125.56	125.56	126.07	126.07	125.90	126.07	125.84	12.00
Rzędnie drogi			122,63						

W = 2,64 m²
N = 1,20 m²
Mw = 0,00 m²
Fr = 0,10 m²



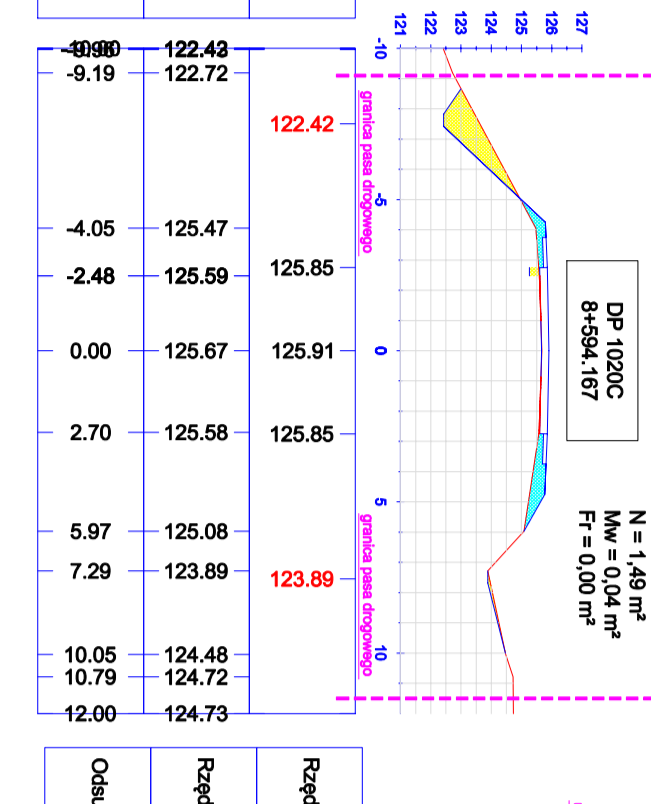
Osunięcia od osi	10.00	123.87	123.86	126.66	126.66	126.55	126.66	126.45	12.00
Rzędnie terenu	-10.00	123.87	123.86	126.66	126.66	126.55	126.66	126.45	12.00
Rzędnie drogi			123,32						

W = 2,41 m²
N = 0,96 m²
Mw = 0,00 m²
Fr = 0,29 m²



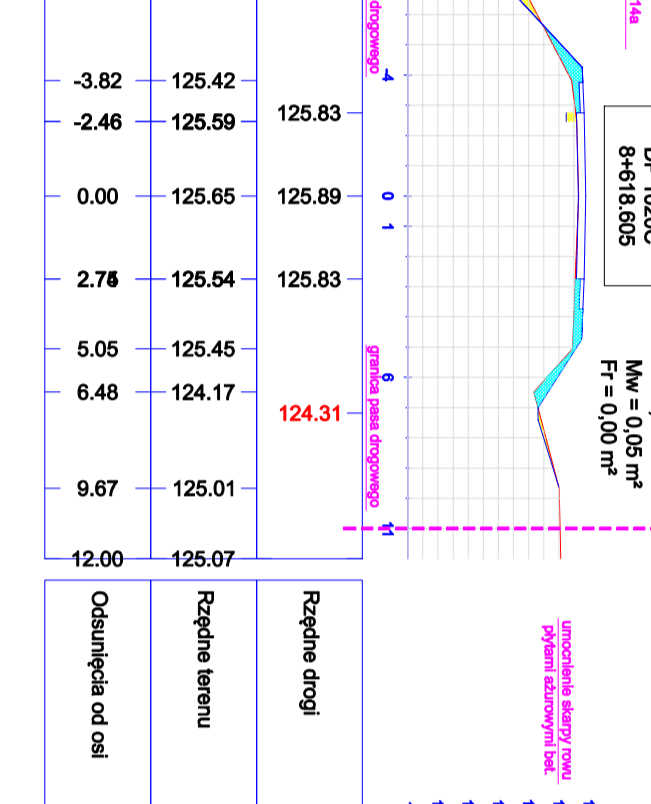
Osunięcia od osi	10.00	122.82	122.97	126.05	126.05	126.11	126.05	124.31	12.00
Rzędnie terenu	-10.00	122.82	122.97	126.05	126.05	126.11	126.05	124.31	12.00
Rzędnie drogi			122,56						

W = 2,73 m²
N = 1,14 m²
Mw = 0,00 m²
Fr = 0,12 m²



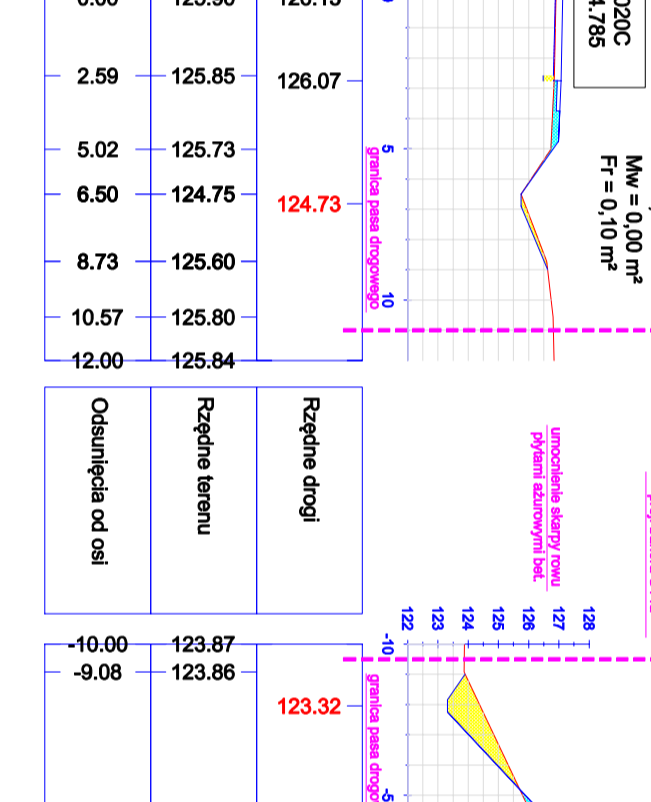
Osunięcia od osi	10.00	122.43	122.72	125.85	125.85	125.67	125.85	124.72	12.00
Rzędnie terenu	-10.00	122.43	122.72	125.85	125.85	125.67	125.85	124.72	12.00
Rzędnie drogi			122,42						

W = 2,96 m²
N = 1,49 m²
Mw = 0,04 m²
Fr = 0,00 m²



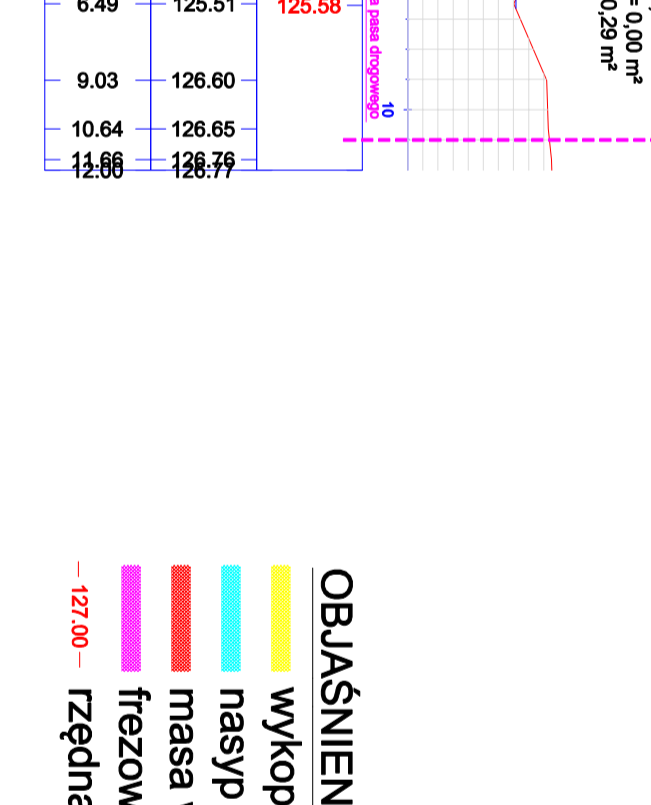
Osunięcia od osi	10.00	121.86	121.91	125.83	125.83	125.54	125.83	124.17	12.00
Rzędnie terenu	-10.00	121.86	121.91	125.83	125.83	125.54	125.83	124.17	12.00
Rzędnie drogi			121,61						

W = 1,89 m²
N = 1,89 m²
Mw = 0,05 m²
Fr = 0,00 m²



Osunięcia od osi	10.00	125.56	125.56	126.07	126.07	125.90	126.07	125.84	12.00
Rzędnie terenu	-10.00	125.56	125.56	126.07	126.07	125.90	126.07	125.84	12.00
Rzędnie drogi			122,63						

W = 2,64 m²
N = 1,20 m²
Mw = 0,00 m²
Fr = 0,10 m²



Osunięcia od osi	10.00	123.87	123.86	126.66	126.66	126.55	126.66	126.4
------------------	-------	--------	--------	--------	--------	--------	--------	-------